

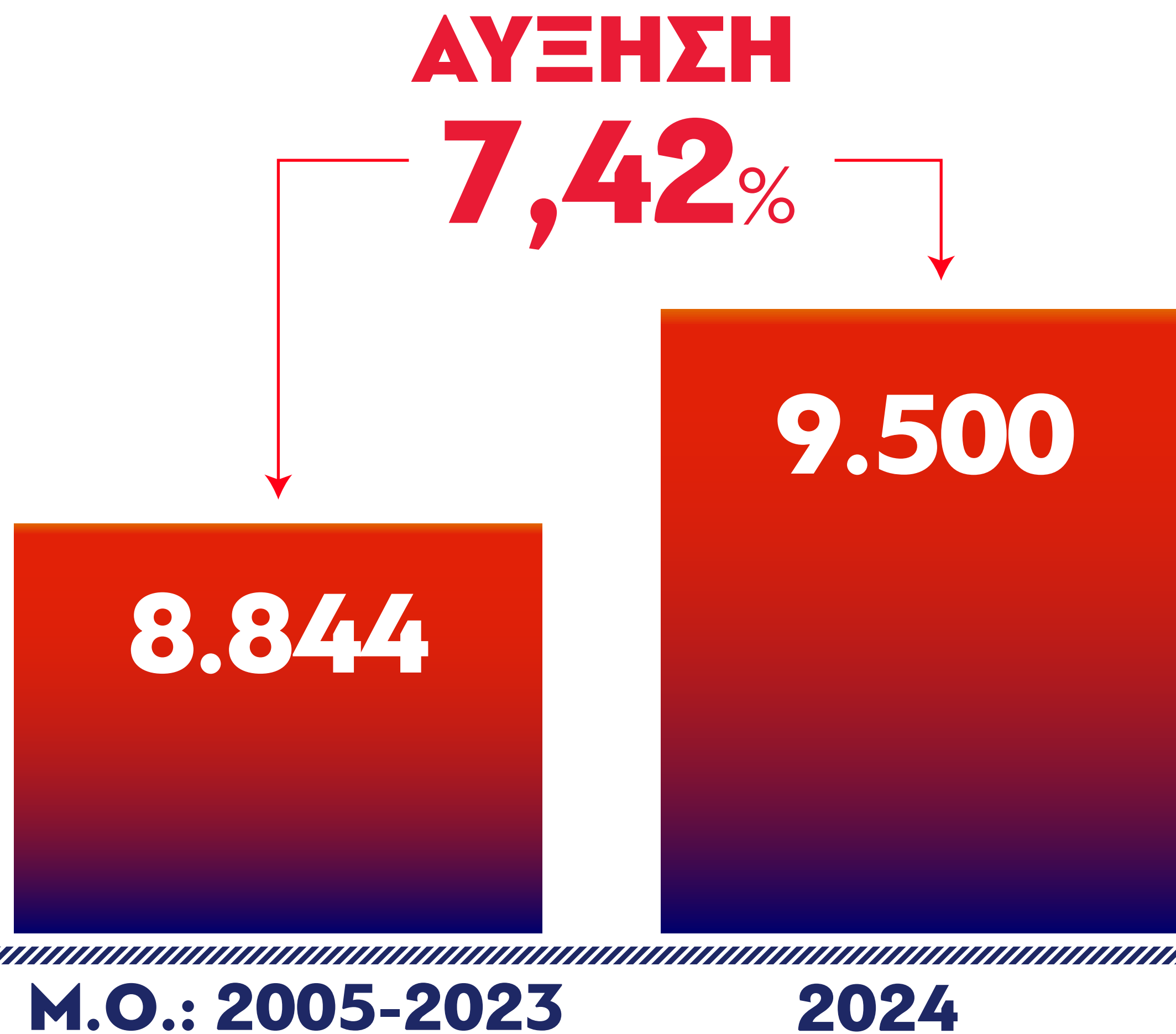


# ΑΓΡΟΤΟΔΑΣΙΚΕΣ ΠΥΡΚΑΓΙΕΣ

1 ΙΑΝΟΥΑΡΙΟΥ-31 ΟΚΤΩΒΡΙΟΥ



## Αριθμός πυρκαγιών





# ΑΓΡΟΤΟΔΑΣΙΚΕΣ ΠΥΡΚΑΓΙΕΣ

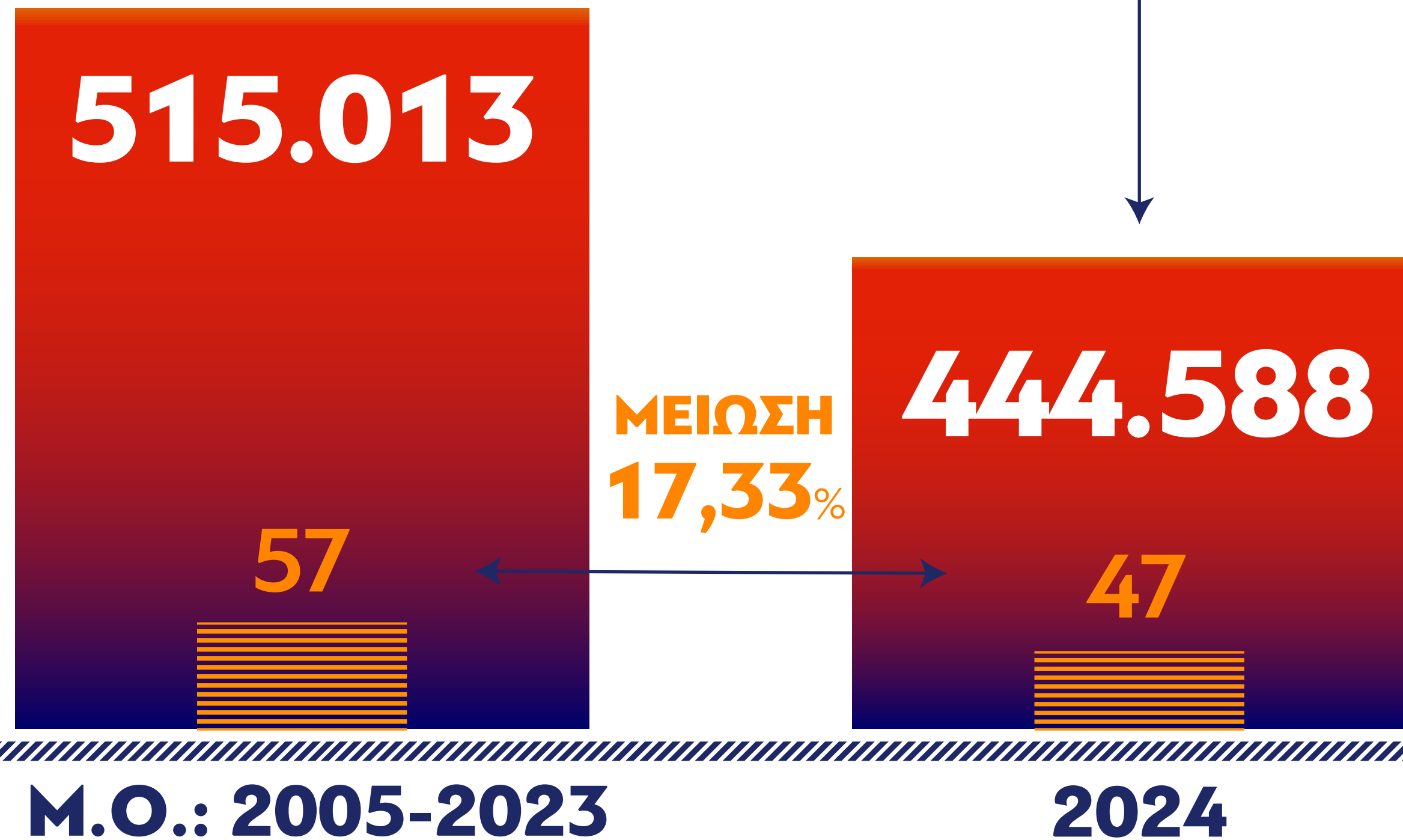
1 ΙΑΝΟΥΑΡΙΟΥ-31 ΟΚΤΩΒΡΙΟΥ

 Σύνολο στρεμμάτων

 Στρέμματα/πυρκαγιά



**ΜΕΙΩΣΗ**  
**13,67%**



Μ.Ο.: 2005-2023

2024



# ΠΥΡΚΑΓΙΕΣ

ΑΝΤΙΠΥΡΙΚΗ ΠΕΡΙΟΔΟΣ

1 ΜΑΪΟΥ-31 ΟΚΤΩΒΡΙΟΥ



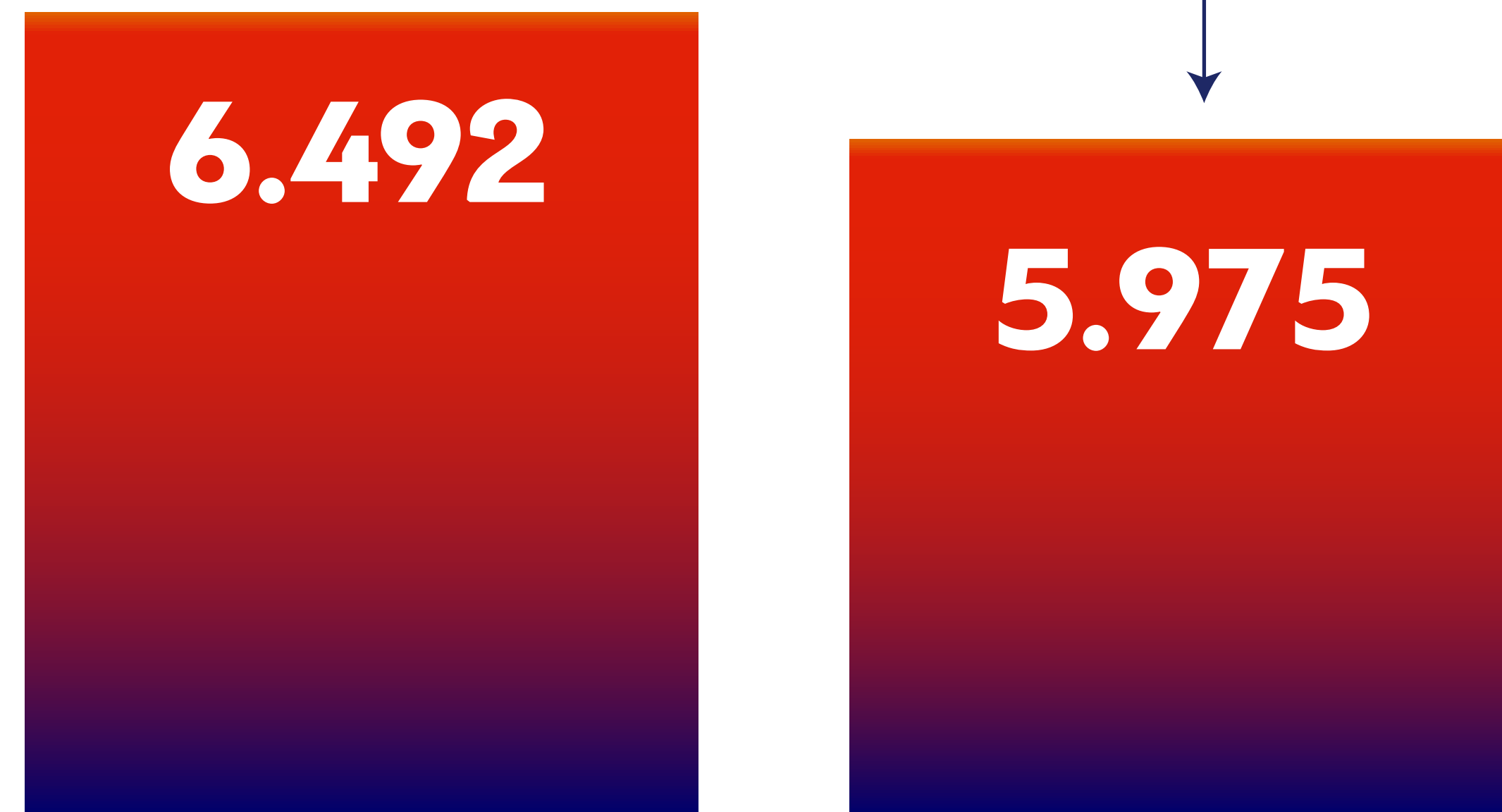


## Αριθμός πυρκαγιών



**ΜΕΙΩΣΗ**

**7,96%**



**Μ.Ο.: 2005-2023**

**2024**



**3.525**  
πυρκαγιές

**Εκδηλώθηκαν  
ΕΚΤΟΣ  
ΑΝΤΙΠΥΡΙΚΗΣ  
ΠΕΡΙΟΔΟΥ**



Δάση

Μ.Ο.:  
2005-2023

117.858  
στρ.

ΜΕΙΩΣΗ  
76,45%



27.756  
στρ.



**Δάση  
και  
Δασικές  
εκτάσεις**

**Μ.Ο.:  
2005-2023**

**296.378  
στρ.**

**ΜΕΙΩΣΗ  
25%**

**2024**

**229.765  
στρ.**





# ΑΓΡΟΤΟΔΑΣΙΚΕΣ ΠΥΡΚΑΓΙΕΣ

1 ΜΑΪΟΥ-31 ΟΚΤΩΒΡΙΟΥ



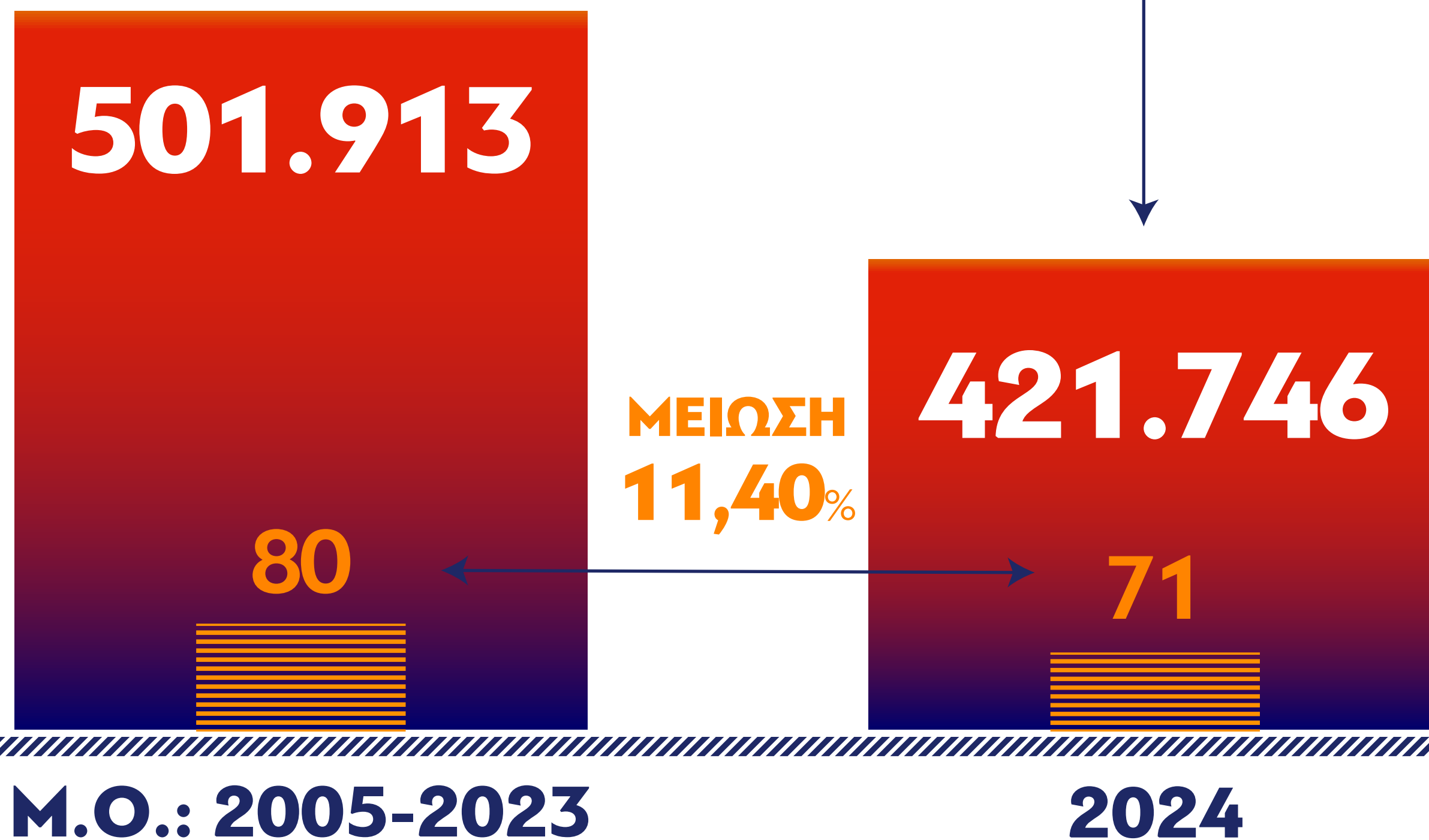
Σύνολο στρεμμάτων



Στρέμματα/πυρκαγιά



**ΜΕΙΩΣΗ**  
**15,97%**



**Καμμένες  
εκτάσεις**

**421.746**  
στρ.

**191.705**  
στρ.

→ Χορτολιβαδικές,  
υπολείμματα  
καλλιεργειών,  
καλαμιές κλπ.



# ΠΥΡΟ- ΜΕΤΕΩΡΟΛΟΓΙΚΕΣ ΣΥΝΘΗΚΕΣ

ΔΕΙΚΤΕΣ 3, 4 & 5  
ΑΝΑ ΕΤΟΣ

	3	4	5	ΣΥΝΟΛΟ
2009	48	36	0	84
2010	60	16	0	76
2011	60	28	0	88
2012	59	36	1	96
2013	63	31	0	94
2014	57	22	0	79
2015	56	21	0	77
2016	71	32	0	103
2017	61	31	0	92
2018	54	27	0	81
2019	60	29	2	91
2020	67	26	0	93
2021	54	46	4	104
2022	54	33	0	87
2023	38	29	7	74
<b>2024</b>	<b>78</b>	<b>57</b>	<b>3</b>	<b>138</b>
M.O. 2009-2023	57	30	1	88
2024	78	57	3	138
ΑΥΞΗΣΗ-ΜΕΙΩΣΗ ΤΟ 2024 (%)	<b>35,7%</b>	<b>93,0%</b>	<b>221,4%</b>	<b>56,9%</b>





# ΠΥΡΚΑΓΙΕΣ ΚΛΙΜΑΤΙΚΗ ΚΡΙΣΗ



# ΚΛΙΜΑΤΙΚΗ ΚΡΙΣΗ - ΕΥΡΩΠΗ 1980-2023

ΟΙ ΑΡΙΘΜΟΙ ΤΩΝ ΚΑΤΑΣΤΡΟΦΩΝ ΣΤΗΝ ΕΥΡΩΠΗ ΤΩΝ 27

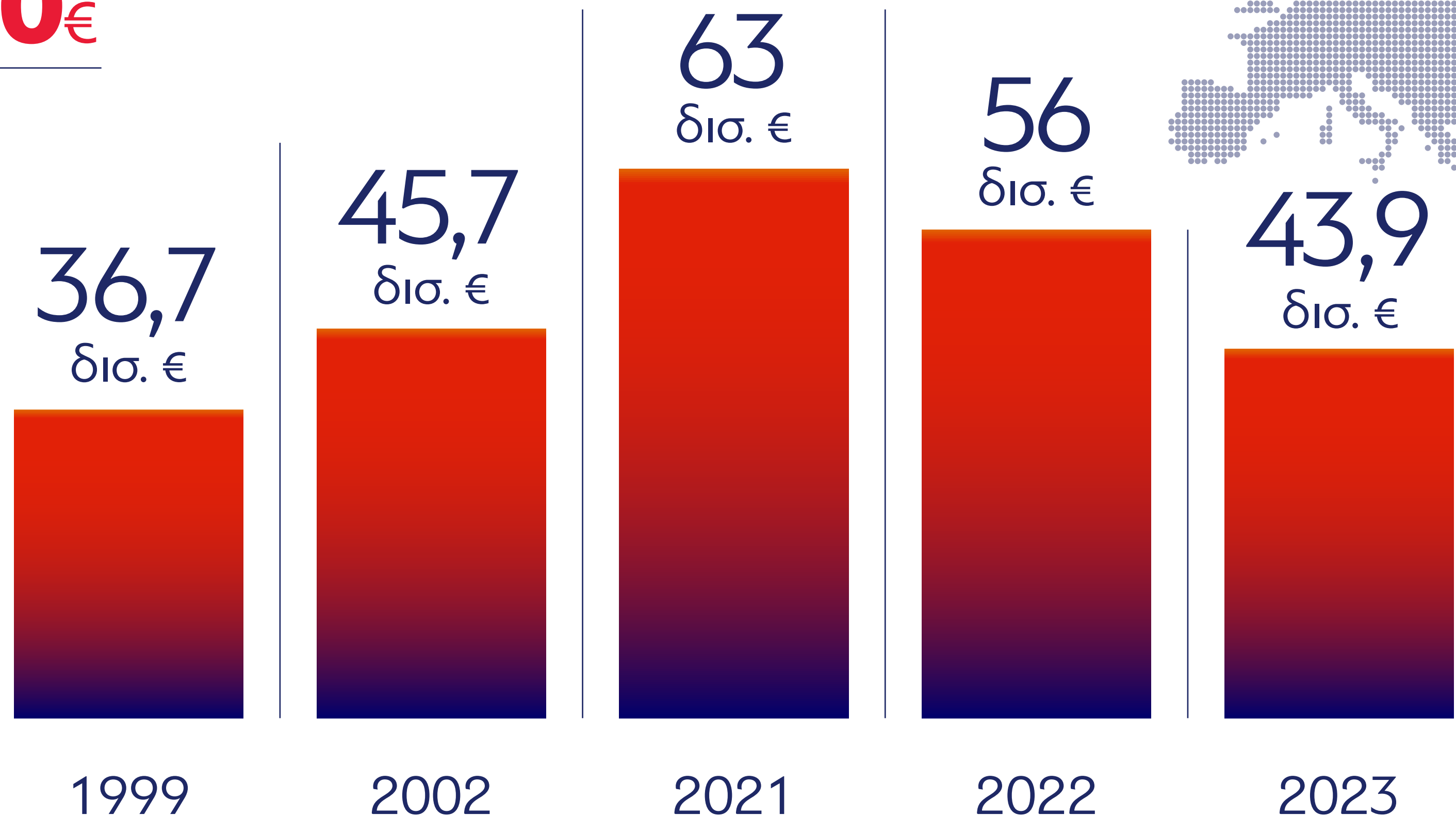
ΣΥΝΟΛΙΚΟ ΚΟΣΤΟΣ

**738.280.000.000€**

ΘΥΜΑΤΑ

**241.587** άνθρωποι

Τα 5 έτη  
με το υψηλότερο  
κόστος





# ΚΛΙΜΑΤΙΚΗ ΚΡΙΣΗ - ΕΥΡΩΠΗ

1980-2023

ΟΙ ΑΡΙΘΜΟΙ ΤΩΝ ΚΑΤΑΣΤΡΟΦΩΝ ΣΤΗΝ ΕΥΡΩΠΗ ΤΩΝ 27



Μέσες ετήσιες  
οικονομικές  
απώλειες



8,5  
δισ. €

1980-89

14  
δισ. €

1990-99

15,8  
δισ. €

2000-09

17,8  
δισ. €

2010-19

44,5  
δισ. €

2020-23

ΑΥΞΗΣΗ  
53%

