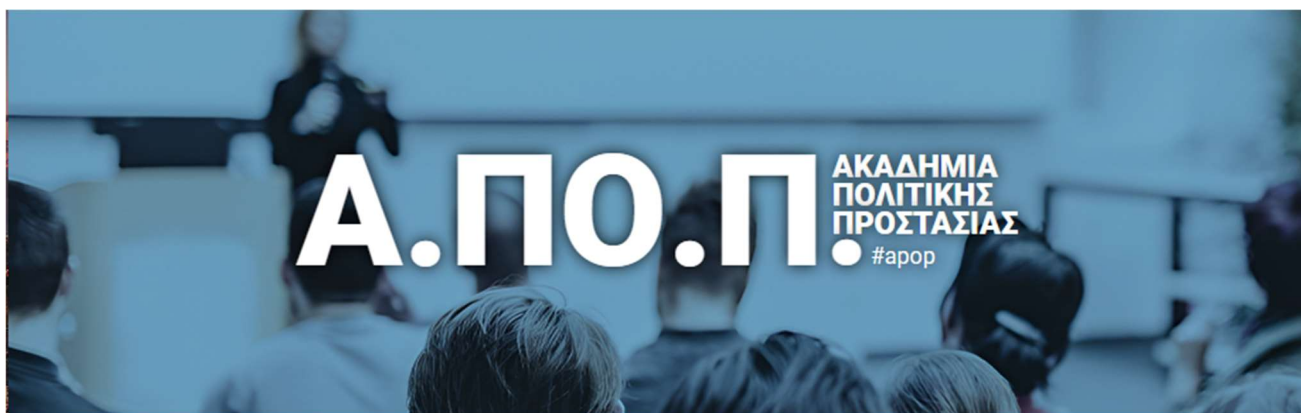




ΕΛΛΗΝΙΚΗ ΔΗΜΟΚΡΑΤΙΑ
ΥΠΟΥΡΓΕΙΟ ΚΛΙΜΑΤΙΚΗΣ ΚΡΙΣΗΣ ΚΑΙ ΠΟΛΙΤΙΚΗΣ ΠΡΟΣΤΑΣΙΑΣ
ΓΕΝΙΚΗ ΓΡΑΜΜΑΤΕΙΑ ΠΟΛΙΤΙΚΗΣ ΠΡΟΣΤΑΣΙΑΣ

Πλατφόρμα Ασύγχρονης Εκπαίδευσης Εθελοντών στην Πολιτική Προστασία

Οδηγίες Χρήσης



Έκδοση 1.2
28 Αυγούστου 2024

Περιεχόμενα

1. Εισαγωγή.....	2
2. Εγγραφή στην πλατφόρμα.....	2
3. Σύνδεση στην πλατφόρμα	6
4. Τεστ αξιολόγησης.....	8
5. Αποθήκευση βεβαίωσης πιστοποίησης	10
6. Υποστήριξη σε θέματα ΑΠΟΠ	11

1. Εισαγωγή

Η πλατφόρμα ασύγχρονης εκπαίδευσης απευθύνεται στα μέλη των Εθελοντικών Οργανώσεων Πολιτικής Προστασίας που πρέπει να παρακολουθήσουν το εισαγωγικό θεωρητικό πρόγραμμα εκπαίδευσης στην πολιτική προστασία, στο πλαίσιο λειτουργίας της Ακαδημίας Πολιτικής Προστασίας – Α.Π.Ο.Π. Μέσω του συστήματος ο εκπαιδευόμενος είναι ελεύθερος να παρακολουθήσει το πρόγραμμα από απόσταση, εφόσον ολοκληρώσει με επιτυχία την εγγραφή του. Η παρακολούθηση του προγράμματος γίνεται μέσω του προσωπικού υπολογιστή που είναι συνδεδεμένος στο Διαδίκτυο, χωρίς την υποχρέωση φυσικής παρουσίας και μετακίνησης. Το παρόν εγχειρίδιο παρέχει τις απαραίτητες πληροφορίες και οδηγίες χειρισμού του συστήματος.

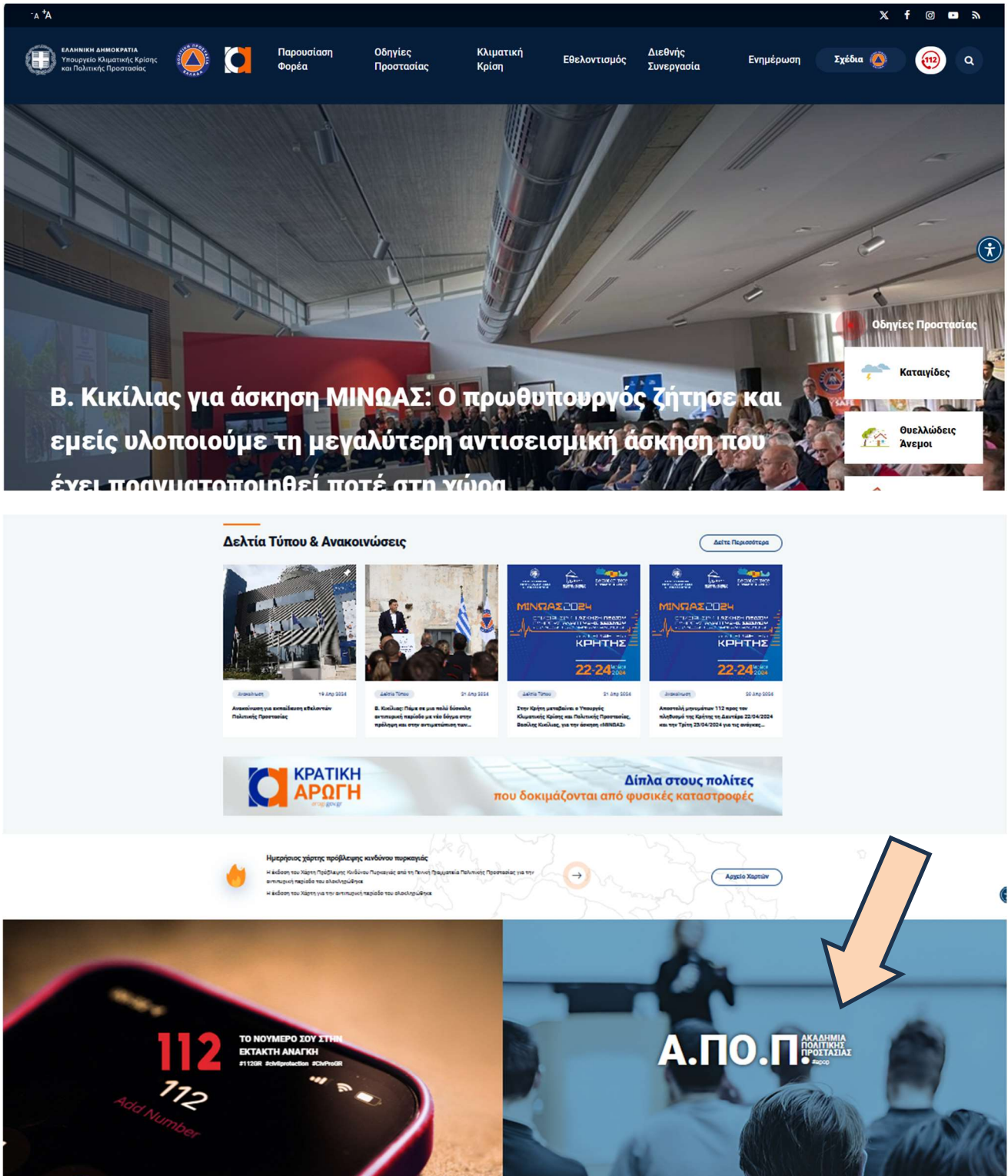
2. Εγγραφή στην πλατφόρμα

Για την εγγραφή σας στην πλατφόρμα ασύγχρονης εκπαίδευσης, ακολουθείστε τα παρακάτω βήματα:

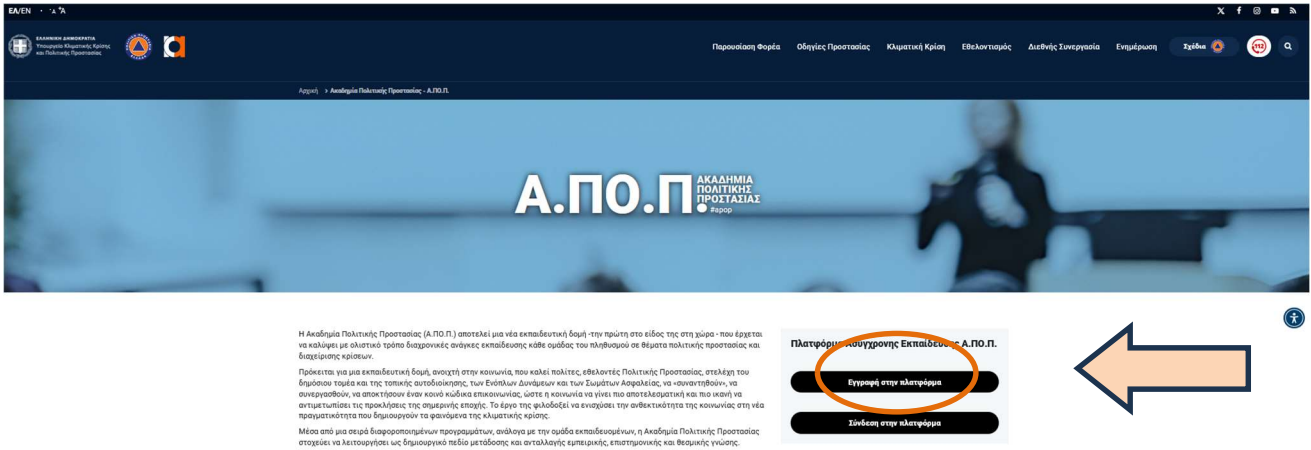
Βήμα 1: Συνδεθείτε στην σελίδα της «**Α.Π.Ο.Π. Ακαδημία Πολιτικής Προστασίας**» στη διεύθυνση

<https://civilprotection.gov.gr/akadimia-politikis-prostasias-apop>

ή από την αρχική σελίδα του Υπουργείου Κλιματικής Κρίσης και Πολιτικής Προστασίας <https://civilprotection.gov.gr/> επιλέγετε το εικονίδιο της Α.Π.Ο.Π. (banner).



Βήμα 2: Επιλέξτε τον σύνδεσμο «Εγγραφή στην πλατφόρμα».



Βήμα 3: Στη σελίδα «Εγγραφή εθελοντών στην πολιτική προστασία», θα πρέπει να συμπληρώσετε τα ακόλουθα στοιχεία:

- **Ταυτοποιητικό στοιχείο:** ΑΔΤ ή στρατιωτική ταυτότητα ή αριθμό διαβατηρίου, όπως έχει δηλωθεί από την Εθελοντική Οργάνωση στον κατάλογο των μελών της.
- **Email:** συμπληρώνετε τη διεύθυνση ηλεκτρονικού ταχυδρομείου σας, η οποία είναι απαραίτητη για την ολοκλήρωση της εγγραφής σας.
- **Ομάδα:** επιλέγετε την Εθελοντική Ομάδα στην οποία έχετε δηλωθεί και είστε μέλος.

και, αφού κάνετε τον έλεγχο Captcha (Δεν είμαι ρομπότ), επιλέγετε «Εισαγωγή».

The image shows a registration form with the following fields: 'Ταυτοποιητικό στοιχείο (αριθμός ταυτότητας - πολίτη/στρατιωτική - ή διαβατηρίου)*' with a text input field, 'Συμπληρώστε χωρίς κενά', 'Email*' with a text input field, and 'Ομάδα*' with a dropdown menu showing '- Επιλέξτε -'. At the bottom left, there is a checkbox labeled 'Δεν είμαι ρομπότ' next to a CAPTCHA logo. At the bottom right, there is a black button with the text 'Εισαγωγή' circled in orange.

Βήμα 4: Εάν τα στοιχεία, που έχετε συμπληρώσει, δεν περιλαμβάνονται στον κατάλογο των εθελοντών για συμμετοχή στην ασύγχρονη εκπαίδευση, τότε το σύστημα σας ενημερώνει ότι δεν μπορείτε να εγγραφείτε στην πλατφόρμα. Στην περίπτωση αυτή θα πρέπει να δοκιμάσετε ξανά συμπληρώνοντας σωστά τα πεδία της φόρμας εγγραφής, διαφορετικά θα πρέπει να επικοινωνήσετε με την ομάδα υποστήριξης της πλατφόρμας.

Το ταυτοποιητικό στοιχείο δεν περιέχεται στη λίστα εθελοντών. Παρακαλούμε σιγουρευτείτε ότι έχετε συμπληρώσει ορθά το πεδίο, ή εναλλακτικά επικοινωνήστε με την ομάδα υποστήριξης.

Εάν τα στοιχεία σας περιλαμβάνονται στον κατάλογο των εθελοντών για συμμετοχή στην ασύγχρονη εκπαίδευση, τότε στο email που έχετε δηλώσει στο Βήμα 3, θα σταλεί αυτοματοποιημένο μήνυμα από το ΥΚΚΠΠ με θέμα «*Λεπτομέρειες για τον λογαριασμό σας στον ιστότοπο Υπουργείο Κλιματικής Κρίσης και Πολιτικής Προστασίας (εγκρίθηκε)*». Για να ολοκληρώσετε την εγγραφή σας, ακολουθήστε τις οδηγίες του email και ανοίξτε τον σύνδεσμο που σας έχει αποσταλεί, ώστε να ορίσετε τον κωδικό πρόσβασης. Ο κωδικός πρόσβασης είναι προσωπικός και δεν πρέπει να αποκαλύπτεται σε τρίτους. Εάν δεν έχετε λάβει email για την ενεργοποίηση του λογαριασμού σας, ελέγξτε ότι δεν έχει αποθηκευτεί στον φάκελο «Ανεπιθύμητα». Εάν δεν έχει αποθηκευτεί ούτε στον φάκελο με την «ανεπιθύμητη» αλληλογραφία, επικοινωνήστε με την ομάδα υποστήριξης της πλατφόρμας.

Βήμα 5: Ακολουθώντας τον σύνδεσμο που λάβατε με email στο Βήμα 4, στη φόρμα που εμφανίζεται συμπληρώνετε τον επιθυμητό κωδικό πρόσβασης του λογαριασμού σας. Για επιβεβαίωση συμπληρώνετε και στο δεύτερο πεδίο τον ίδιο κωδικό πρόσβασης και επιλέγετε «**Αποθήκευση**».

Προσοχή: Ο κωδικός πρόσβασης πρέπει να ταυτίζεται και στα δυο πεδία ώστε να αναγράφεται: «**Τα συνθηματικά ταιριάζουν: ναι**» .

The image shows two side-by-side screenshots of a registration form. The left screenshot shows a form with two input fields for password confirmation, a strength indicator bar, and a 'Save and login' button. The right screenshot shows the same form with a strength indicator bar set to 'Επισημάλές' (Warning) and a list of suggestions for a stronger password, with an arrow pointing to the confirmation field.

Βήμα 5: Αφού ολοκληρωθεί επιτυχώς το προηγούμενο βήμα, τότε έχετε ολοκληρώσει επιτυχώς την εγγραφή σας στην πλατφόρμα και έχετε πλέον πρόσβαση στο εκπαιδευτικό πρόγραμμα.

3. Σύνδεση στην πλατφόρμα

Αφού έχετε ολοκληρώσει την εγγραφή σας στην πλατφόρμα, για να συνδεθείτε ακολουθείστε τα παρακάτω βήματα:

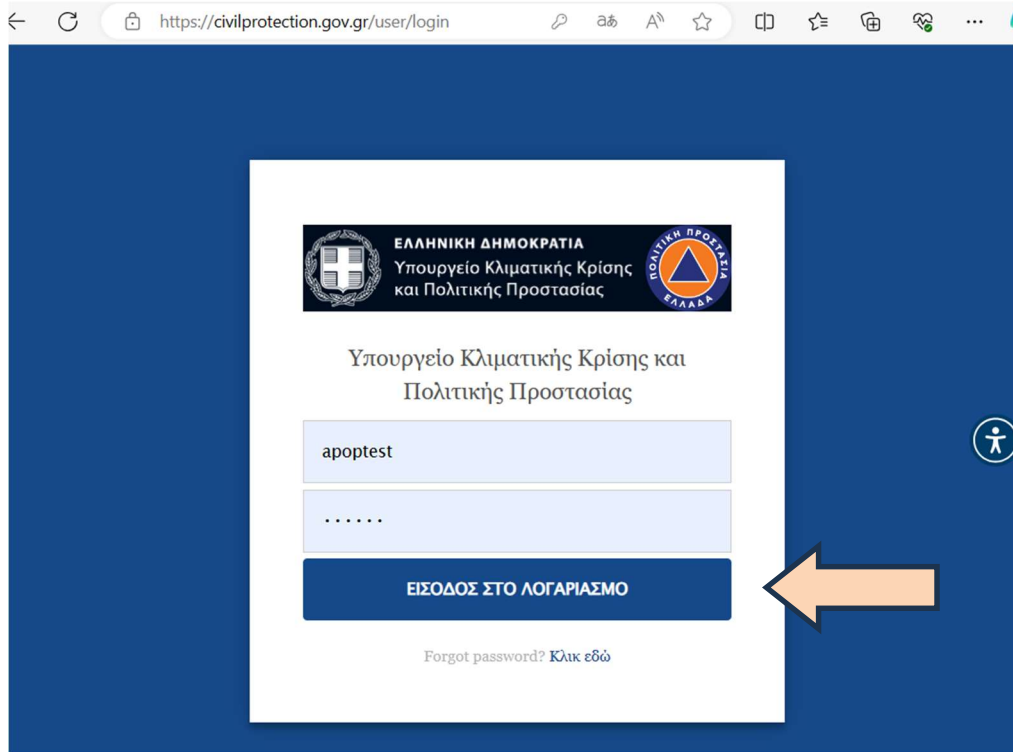
Βήμα 1: Συνδεθείτε στην σελίδα της «**Α.Π.Ο.Π. Ακαδημία Πολιτικής Προστασίας**» στην διεύθυνση

<https://civilprotection.gov.gr/akadimia-politikis-prostasias-apor>

Βήμα 2: Επιλέξτε τον σύνδεσμο «**Πλατφόρμα ασύγχρονης εκπαίδευσης**».

The image shows a screenshot of the A.P.O.P. website. A callout box with an arrow points to the 'Σύνδεση στην πλατφόρμα' (Link to the platform) button in the navigation menu. The callout box also contains text about the platform's purpose and a link to the platform.

Βήμα 3: Συμπληρώστε τα στοιχεία του λογαριασμού σας, όνομα χρήστη και κωδικό πρόσβασης και επιλέξτε «Είσοδος στο λογαριασμό».



Βήμα 4: Ολοκληρώνοντας επιτυχώς το προηγούμενο βήμα, πλέον έχετε πρόσβαση στο εκπαιδευτικό υλικό του εισαγωγικού θεωρητικού προγράμματος εκπαίδευσης εθελοντών στην πολιτική προστασία καθώς και στο τεστ αξιολόγησης.

ΕΛΛΗΝΙΚΗ ΔΗΜΟΚΡΑΤΙΑ
Υπουργείο Κλιματικής Κρίσης και Πολιτικής Προστασίας

Παρουσίαση Φορέα Οδηγίες Προστασίας Κλιματική Κρίση Εθελοντισμός Διεθνής Συνεργασία Ενημέρωση Σχέδια

Αρχική > Πλατφόρμα ασύγχρονης εκπαίδευσης εθελοντών στην πολιτική προστασία

Πλατφόρμα ασύγχρονης εκπαίδευσης εθελοντών στην πολιτική προστασία

Όνοματεπώνυμο: ΤΕΣΤ1 ΤΕΣΤ2 Ταυτότητα: ΤΕΣΤ1234 Α.Μ. Ομάδας: Ομάδα: ΛΕΣΧΗ ΕΛΛΗΝΩΝ ΚΑΤΑΔΡΟΜΕΩΝ Ν. ΠΡΕΒΕΖΗΣ

Αποσύνδεση Χρήστη

Η πλατφόρμα ασύγχρονης εκπαίδευσης απευθύνεται στα μέλη των εθελοντικών οργανώσεων πολιτικής προστασίας που καλούνται να παρακολουθήσουν το εισαγωγικό/θεωρητικό πρόγραμμα εκπαίδευσης εθελοντών στην πολιτική προστασία.

Υποστήριξη

Για ερωτήματα που αφορούν την χρήση της πλατφόρμας ασύγχρονης εκπαίδευσης μπορείτε να στείλετε ηλεκτρονικό μήνυμα στο email apop.support@civilprotection.gr ή μπορείτε να απευθύνεστε στο τηλεφωνικό κέντρο στο 213 133 1330 (καθημερινά 08.00 - 16.00).

Οδηγίες

Δείτε το εγχειρίδιο χρήσης της εφαρμογής.

Μεταβείτε στη σελίδα των ερωτήσεων

Βεβαίωση Πιστοποίησης

- ΑΠΟΠ_Παρουσίαση_A Διευθ_Πλημμύρες_Χιονοπτ_Σεισμός
- ΑΠΟΠ_Παρουσίαση_Δασικές Πυρκαγιές
- ΑΠΟΠ_Παρουσίαση_Διεξαγωγή Ασκήσεων
- ΑΠΟΠ_Παρουσίαση_Μηχανισμός ΠΠ_Ε_Α_Μέρος
- ΑΠΟΠ_Παρουσίαση_Μηχανισμός_ΠΠ_Ε_Β_Μέρος
- ΑΠΟΠ_Παρουσίαση_Νομοθετικό Πλαίσιο
- ΑΠΟΠ_Παρουσίαση_Σύστημα Εθελοντισμού ΠΠ

4. Τεστ αξιολόγησης

Για να υποβάλετε το τεστ αξιολόγησης, αφού συνδεθείτε στην πλατφόρμα ασύγχρονης εκπαίδευσης, ακολουθείστε τα παρακάτω βήματα:

Βήμα 1: Συνδεθείτε στην πλατφόρμα ασύγχρονης εκπαίδευσης και επιλέξτε «**Μεταβείτε στη σελίδα των ερωτήσεων**».

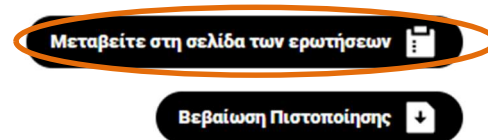
Η πλατφόρμα ασύγχρονης εκπαίδευσης απευθύνεται στα μέλη των εθελοντικών οργανώσεων πολιτικής προστασίας που καλούνται να παρακολουθήσουν το εισαγωγικό/θεωρητικό πρόγραμμα εκπαίδευσης εθελοντών στην πολιτική προστασία.

Υποστήριξη

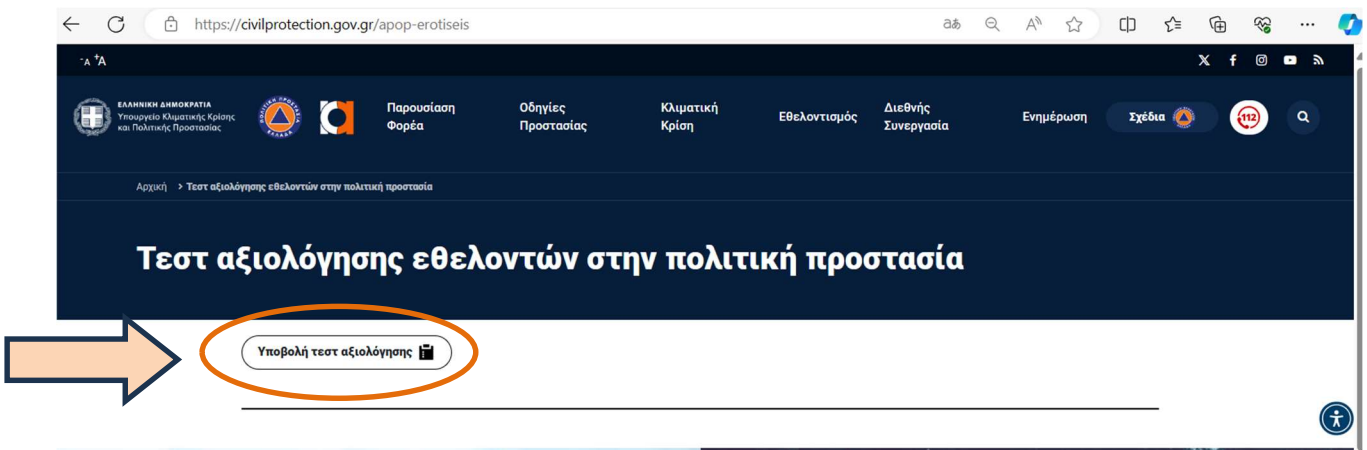
Για ερωτήματα που αφορούν την χρήση της πλατφόρμας ασύγχρονης εκπαίδευσης μπορείτε να στείλετε ηλεκτρονικό μήνυμα στο email apop.support@civilprotection.gr ή μπορείτε να απευθύνεστε στο τηλεφωνικό κέντρο στο 213 133 1330 (καθημερινά 08:00 - 16:00).

Οδηγίες

Δείτε το εγχειρίδιο χρήσης της εφαρμογής.



Βήμα 2: Επιλέξτε «**Υποβολή τεστ αξιολόγησης**».



Βήμα 3: Θα πρέπει να απαντήσετε σε όλες τις ερωτήσεις του τεστ, επιλέγοντας σε κάθε μια «**Σωστό**» ή «**Λάθος**».

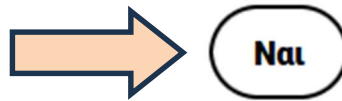
Βήμα 4: Υπάρχει η δυνατότητα αποθήκευσης των ερωτήσεων που έχετε απαντήσει.



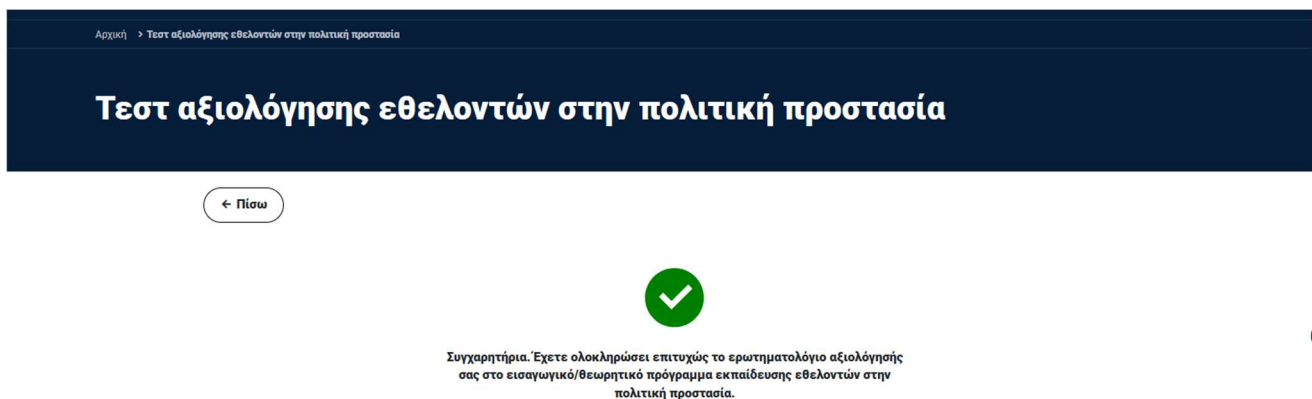
Βήμα 5: Όταν έχετε απαντήσει όλες τις ερωτήσεις και είστε σίγουροι για τις απαντήσεις σας, επιλέξτε «Οριστική Υποβολή».



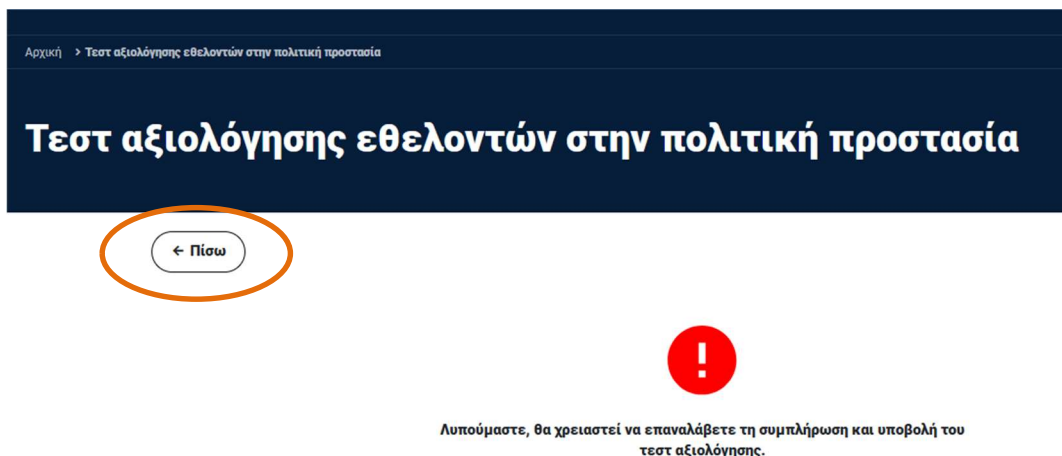
Είστε σίγουρος ότι θα κάνετε υποβολή του τεστ αξιολόγησης; ×



Βήμα 6: Σε περίπτωση **επιτυχίας**, εμφανίζεται το παρακάτω μήνυμα.



Βήμα 7: Σε περίπτωση **αποτυχίας**, θα πρέπει να επαναλάβετε την διαδικασία συμπλήρωσης και υποβολής νέου τεστ αξιολόγησης.



Βήμα 8: Στη σελίδα του τεστ αξιολόγησης (<https://civilprotection.gov.gr/apop-erotiseis>) επιλέγοντας «Πίσω», μπορείτε να δείτε τα αποτελέσμα του τεστ αξιολόγησης.

Αρχική > Τεστ αξιολόγησης εθελοντών στην πολιτική προστασία

Τεστ αξιολόγησης εθελοντών στην πολιτική προστασία

Αποθηκευμένο Τεστ με κωδικό: 32, Ημερομηνία: 24/4/2024	31% 5/16
Αποθηκευμένο Τεστ με κωδικό: 33, Ημερομηνία: 24/4/2024	56% 9/16

Βήμα 9: Σε περίπτωση που δεν έχετε ολοκληρώσει επιτυχώς το τεστ αξιολόγησης, εμφανίζεται το κουμπί «Υποβολή τεστ αξιολόγησης», ώστε να επαναλάβετε την προσπάθειά σας.

Αρχική > Τεστ αξιολόγησης εθελοντών στην πολιτική προστασία

Τεστ αξιολόγησης εθελοντών στην πολιτική προστασία

Υποβολή τεστ αξιολόγησης

Αποθηκευμένο Τεστ με κωδικό: 32, Ημερομηνία: 24/4/2024	31% 5/16
--	------------

Βήμα 10: Για να αποσυνδεθείτε από τον λογαριασμό σας, επιλέξτε «Αποσύνδεση χρήστη».

Πλατφόρμα ασύγχρονης εκπαίδευσης εθελοντών στην πολιτική προστασία

Όνοματεπώνυμο: ΤΕΣΤ1 ΤΕΣΤ2 | Ταυτότητα: ΤΕΣΤ1234 | Α.Μ. Ομάδας: Ομάδα
ΛΕΣΧΗ ΕΛΛΗΝΩΝ ΚΑΤΑΔΡΟΜΕΩΝ Ν. ΠΡΕΒΕΖΗΣ

Αποσύνδεση Χρήστη

Η πλατφόρμα ασύγχρονης εκπαίδευσης απευθύνεται στα μέλη των εθελοντικών οργανώσεων πολιτικής προστασίας που καλούνται να παρακολουθήσουν το εισαγωγικό/θεωρητικό πώνοαυμα εκπαίδευσε εθελοντών στην πολιτική ποσασαία.

ΑΠΟΠ_Παρουσίαση Α
Από: Πρωτόκολλο Χωρική Σ

ΑΠΟΠ_Παρουσίαση_Δασικές

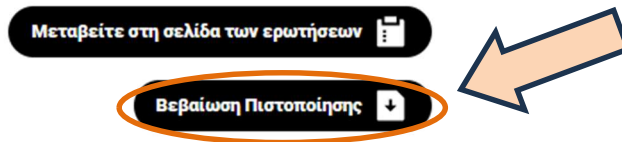
5. Αποθήκευση βεβαίωσης πιστοποίησης

Κατόπιν της επεξεργασίας των στοιχείων των εκπαιδύσεων:

- «Εισαγωγικό Πρόγραμμα Εκπαίδευσης Εθελοντών στην Πολιτική Προστασία» της Α.Π.Ο.Π. και
- του θεματικού πεδίου «Δασικές πυρκαγιές (Δασοπροστασία - Δασοπυρόσβεση)» από το Πυροσβεστικό Σώμα,

χορηγείται στους δικαιούχους (επιτυχόντες και στις δύο εκπαιδεύσεις) βεβαίωση πιστοποίησης.

Εφόσον είστε δικαιούχα/-ος πιστοποίησης, μπορείτε να την αποθηκεύσετε και μέσω του λογαριασμού σας, επιλέγοντας «Βεβαίωση πιστοποίησης», όπως φαίνεται και στην εικόνα.



6. Υποστήριξη σε θέματα ΑΠΟΠ

Για **τεχνικά θέματα** χρήσης της πλατφόρμας ασύγχρονης εκπαίδευσης, παρακαλούμε κατά προτεραιότητα, να αποστέλλετε ηλεκτρονικό μήνυμα στο apop.support@civilprotection.gr Για την εξυπηρέτησή σας, στο email αναγράφετε τη σύντομη περιγραφή του προβλήματος που αντιμετωπίζετε, το Ονοματεπώνυμο, την Εθελοντική Ομάδα που ανήκετε (επωνυμία και ΑΜ) και το τηλέφωνο επικοινωνίας.

Για λοιπά **διοικητικά θέματα** σχετικά με την ΑΠΟΠ επικοινωνείτε στο e-mail: apop@civilprotection.gr

Εναλλακτικά καλείτε στο τηλέφωνο **213 1510 995** καθημερινά 09:00 - 15:30.